

TÜV SÜD empfiehlt: Verhalten an der Unfallstelle

- Sichern Sie sofort die Unfallstelle ab.
- Schalten Sie die Warnblinkanlage ein, stellen Sie das Warndreieck auf.
- Leisten Sie Erste Hilfe!
Notfalls Rettungsdienst anfordern.
Einheitliche Notruf-Nr.: 110
Feuerwehr: 112
- Verlassen Sie auf keinen Fall den Unfallort.
- Bemühen Sie sich um Aussagen von Unfallzeugen.
- Fotografieren Sie nach Möglichkeit die Unfallszene.
- Führen Sie eine Unfallaufnahme durch (siehe Rückseite).
- Unterstützen Sie die Polizei bei der Protokollerstellung.
- **Unterschreiben Sie kein Schuldanerkenntnis. Schildern Sie allenfalls die Gegebenheit so, wie Sie sie wahrgenommen haben.**

Tipps zur Feststellung der Schadenshöhe an Ihrem Fahrzeug

● **Haftpflichtschaden:**

Bei Haftpflichtschäden an Ihrem Fahrzeug können Sie ohne Rückfrage bei der Versicherung des Unfallgegners sofort ein fachkompetentes neutrales TÜV Schadengutachten bei Ihrem nächstgelegenen TÜV Service-Center in Auftrag geben. Die Besichtigung erfolgt in der Regel innerhalb von 24 Stunden.

Soweit der Schaden über der Bagatellschadengrenze (nach derzeitiger Rechtsprechung ca. 700,- bis 800,- Euro) liegt, sind die Kosten des Gutachtens in der Regel Teil des von der Versicherung des Unfallgegners zu erstattenden Haftpflichtschadens.

● **Kaskoschaden:**

Bei Kaskoschäden an Ihrem Fahrzeug setzen Sie sich auf jeden Fall mit Ihrer Kaskoversicherung in Verbindung.

Auch in diesem Fall ist ein TÜV Schadengutachten zweckmäßig. Sprechen Sie mit Ihrer Versicherung über einen neutralen Gutachter.

● **Noch Fragen?**

Rufen Sie Ihr nächstgelegenes TÜV Service-Center an (siehe Stempelfeld oder Telefonbuch).

Wir bieten Ihnen folgenden Service:

- Schadengutachten bei Haftpflichtschäden
- Schadengutachten bei Kaskoschäden
- Gutachten zur Beweissicherung aller Art
- Oldtimer-Wertgutachten
- Rücknahmegutachten bei Leasingfahrzeugen
- Unfallanalytische Gutachten
- Fahrzeugbewertungen aller Art
- u.v.m.

Wenden Sie sich einfach an Ihr nächstes TÜV Service-Center!

TÜV online für mobile Bürger: www.tuev-sued.de/auto

- Kaufvertrag und Gutachtenauftrag / Abtretungserklärung zum Downloaden
- TÜV Tipps online, u.v.m.
- Online anmelden zur HU/AU

TÜV SÜD – immer in Ihrer Nähe!

- Hauptuntersuchung (HU-Plakette)
- Abgasuntersuchung (AU-Plakette)
- Änderungsabnahmen

Unser Expertenteam ist an über 300 Service-Centern in Bayern, Baden-Württemberg und Sachsen für Sie da. Aber auch in vielen Werkstätten sind wir Ihr Partner für Sicherheit. Achten Sie einfach auf das TÜV Hinweisschild.

Ihre
TÜV SÜD Auto Service GmbH

TÜV Service-Center – Bei uns stehen Sie im Mittelpunkt.

www.tuev-sued.de

TÜV SÜD Auto Service GmbH



Auto Service

Mehr Sicherheit.
Mehr Wert.



Unfallratgeber

Bitte zu Ihren Fahrzeugpapieren legen.

TÜV SÜD Auto Service GmbH

Angaben zum Unfallgegner:

Name / Anschrift / Tel.-Nr.
(Ist der Fahrer der Halter? Sonst beide Adressen notieren)

Halter _____

Fahrer _____

Kfz-Typ _____

Amtl. Kennz. _____

Kfz-Versicherung _____

Vers.-Schein-Nr. _____

Beschädigung am Kfz des Unfallgegners _____

Angaben zum Unfallgeschehen:

Unfallort _____

Datum / Uhrzeit _____

Unfallschilderung _____


Polizeibeamter / Dienststelle _____

Name / Anschrift / Tel.-Nr. der Unfallzeugen _____

Unterschrift des Unfallgegners / Datum _____

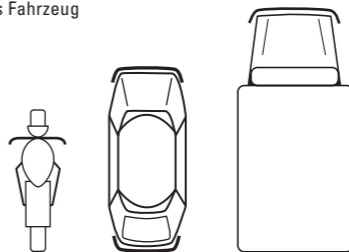
Unfallskizze:

Zeichnen Sie:
Straßen, Richtung der Fahrzeuge und ihre Position im Moment
des Zusammenstoßes, Straßenschilder und Straßennamen.

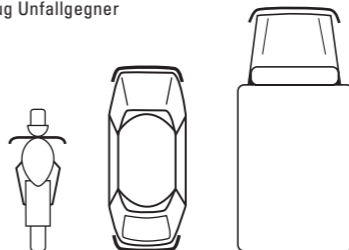


Bezeichnen Sie durch einen Pfeil ↓
den Punkt des Zusammenstoßes.

Eigenes Fahrzeug



Fahrzeug Unfallgegner



Eigene Angaben:

Name / Anschrift / Tel.-Nr. _____

Kfz-Typ _____

Amtl. Kennz. _____

Kfz-Versicherung _____

Vers.-Schein-Nr. _____

Beschädigung am eigenen Kfz _____

Unterschrift / Datum _____

Hier abtrennen und dem Unfallgegner übergeben.

